

ENQUADRAMENTO TERRITORIAL

NUT II: North

NUT III/CIM: Douro

Distrito: Distrito de Vila Real

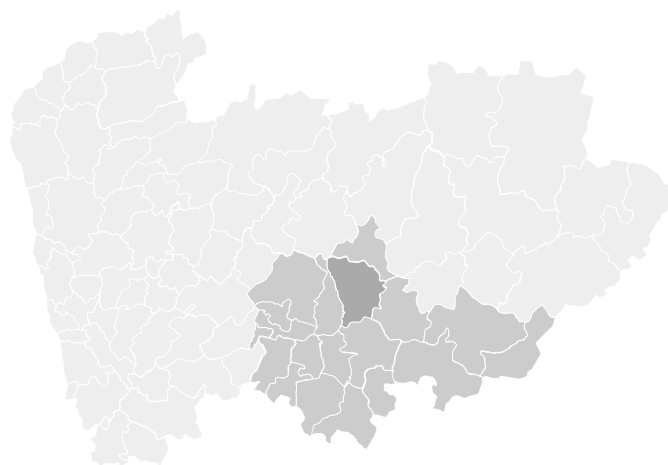
Município: Alijó

Área Territorial: 297,60 Km²

População: 10.807 Habitantes

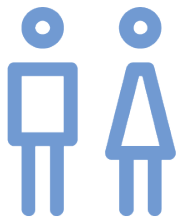
Densidade Populacional: 36,00 Hab./Km²

Número de freguesias: 14



O Município de Alijó pertence ao Distrito de Vila Real e integra a NUT II da Região do Norte e a CIM do Douro. Os seus limites geográficos compreendem, a Norte, o Município de Vila Pouca de Aguiar e o Município de Murça, a Este, o Município de Carrazeda de Ansiães, a Sul, o Município de São João da Pesqueira e, a Oeste, o Município de Sabrosa. O território de Alijó apresenta 297,60 km² de área e está subdividido em 14 freguesias, de acordo com a Reorganização Administrativa do Território das Freguesias.

INDICADORES SOCIOECONÓMICOS



População
2016

10.807



54%

População Ativa

24%

População <29 anos



Numero de Empresas/Varição
2016

2.382



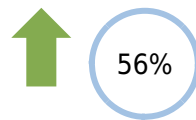
222

Novas Empresas em 2016



Pessoal ao serviço das empresas
2016

3.628



46.911

28% Variação

Highlights



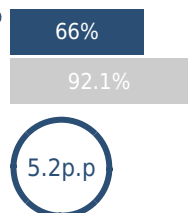
Alijó teve uma variação elevada do # de empresas entre 2012-2016 (116%).



O setor da agricultura representa 26% do volume de negócios do município.

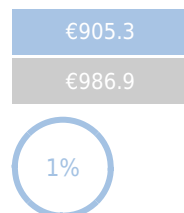


95% das exportações são produtos da indústria alimentar/bebidas



poder de compra per capita
média nacional = 100%
(Anual, 2015)

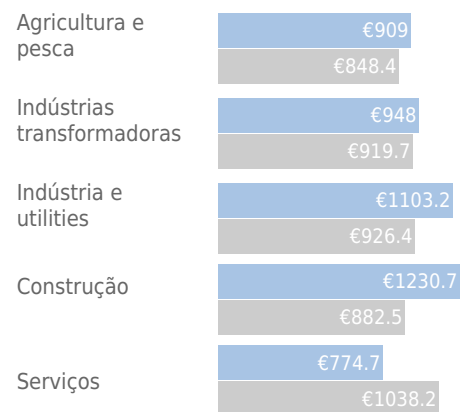
● Região Norte



Ganho médio (Mensal, 2015)

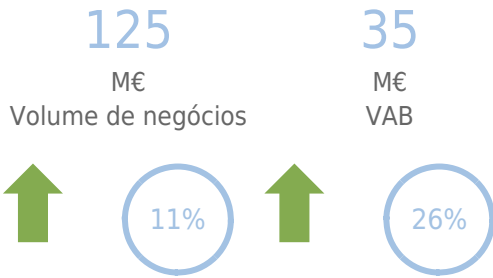
● Região Norte

Ganho médio por indústria



● Região Norte

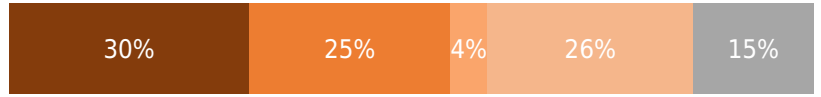
Economia Municipal



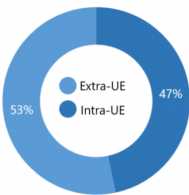
Maiores setores no município (por CAE primário)

Por Volume de negócios

● Retalho e comércio por grosso ● Indústria transformadora ● Construção ● Agricultura ● Outros



Exportações




5%
Percentagem volume de negócios

Top 3 bens exportados

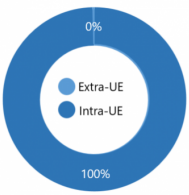
(NC2)

- 1 Ind. alimentares/bebidas
- 2 Gord./óleos animal/vegetal
- 3 Artigos de Plástico/Borracha

Setores com mais crescimento nos últimos dois anos (VN, 2012-2016)



Importações



4%
Percentagem volume de negócios

Top 3 bens exportados

(NC2)

- 1 Ind. alimentares/bebidas
- 2 Metais comuns e suas obras
- 3 Máq./aparelhos elétricos

Empresas Top-6 no município

Volume de negócios (contas não consolidadas, último ano disponível - 2016 ou 2017)

Vale De S.Martinho - Soc.
Agrícola, S.A.

1



46.4M€

Indústria do vinho

Xisto Azul, S.A.

4



4.7M€

Com. por grosso de máquinas e
equip., agrícolasSociedade Agrícola Da
Nogueira, Lda

2



16.1M€

Viticultura

The Vintage House Hotel, S.A.

5



3.5M€

Estab. hoteleiros com restaurante

Superalijó - Supermercados,
Lda

3



6.6M€

Com. a retalho em estab. não esp.
(predomi. Alim.)António Luis Magalhães &
Sobrinhos, Lda

6



2.5M€

Com. a retalho em estab. não esp.
(predomi. Alim.)

Nascimentos de empresas

2016

Nascimentos de
Empresas Retalho /
Proporção

20

11%

Nascimentos de
empresas Indústria
Transformadora /
Proporção:

9

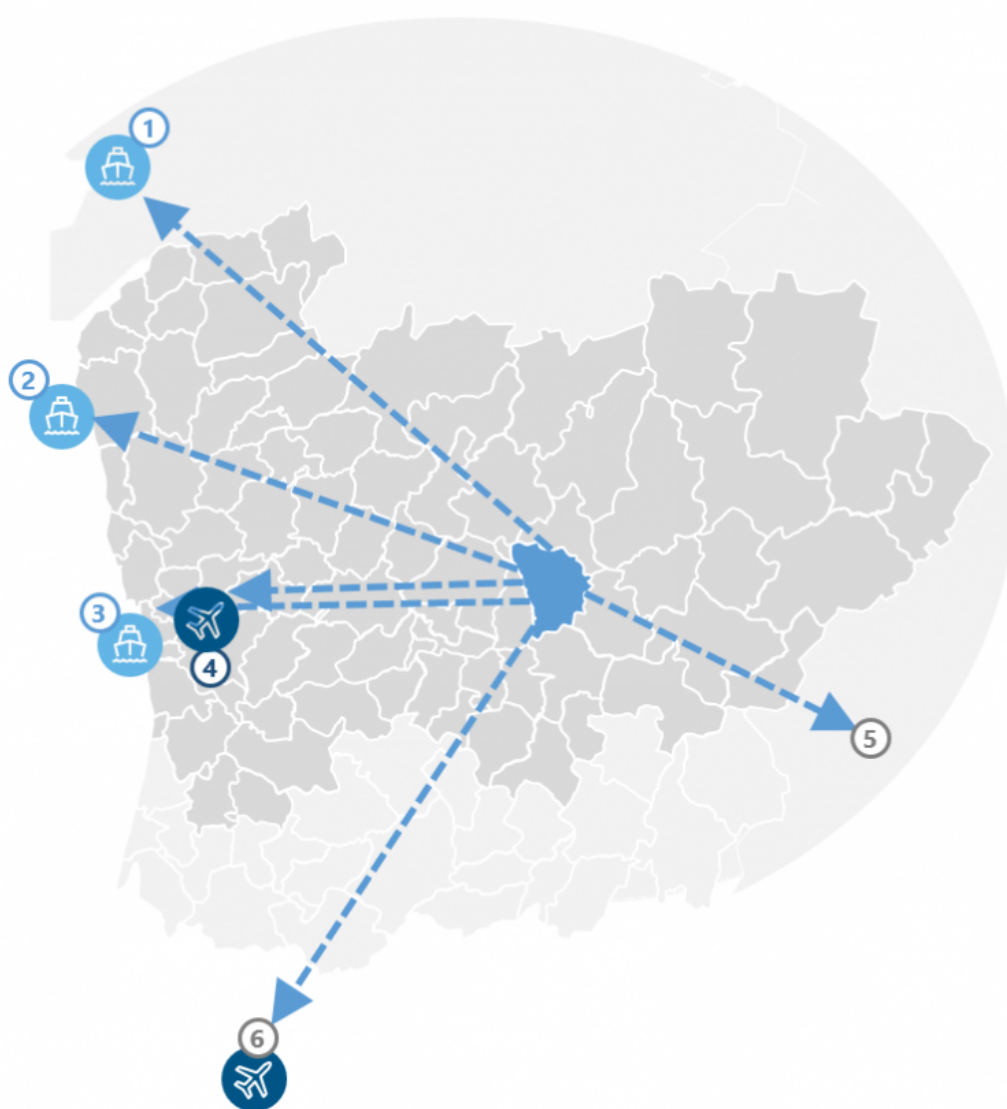
10%

Nascimentos de
Empresas Construção /
Proporção

7

10%

% = nascimentos comparado com o número total
de empresas no setor



- 1 **P.Vigo**
242 Km
- 2 **Viana Castelo**
193 Km
- 3 **Leixões**
135 Km
- 4 **AP Porto**
134 Km
- 5 **Madrid**
455 Km
- 6 **Lisboa**
407 Km



Estabelecimentos de ensino superior:

Escola Superior de Enfermagem de Vila Real



Incubadoras e agências de investimento:

sem informação



Divisão ou gabinete de Apoio ao Investidor:

Website:
<http://www.cm-alijo.pt>

E-mail: geral@cm-alijo.pt

PARÂMETROS URBANÍSTICOS E INCENTIVOS MUNICIPAIS

INCENTIVOS MUNICIPAIS



Impostos e incentivos

IMI

0.40%

IMT

sem informação

Taxas de
Licenciame
nto

sem informação

Derrama

1.50%

Criação
Postos de
Trabalho

Sem informação

Outros
incentivos/
serviços

Sem informação

PARÂMETROS URBANÍSTICOS - PDM | ÁREAS EXISTENTES
E ÁREAS FUTURAS

Custos com água e resíduos



Abastecimento de água

Taxas Abastecimento Águas - Parte fixa - Range:3,6 € - 41 €
Taxas Abastecimento Águas - Parte variavel - Range:1,6 € por m³



Águas Residuais

Taxas de Águas Residuais - Parte fixa - Range:2 €
Taxas de Águas Residuais - Parte variavel - Range:1,44 € por m³



Resíduos Urbanos

Taxas de Águas Residuais - Parte fixa - Range:2 €
Taxas de resíduos urbanos - Parte variavel - Range:3,75 € - 7,5 € por m²



distribuição

QUALIDADE DE ENERGIA ELECTRICA

[Indicadores de qualidade de serviço](#)

[Indicadores de qualidade da onda de tensão](#)

IDENTIFICAÇÃO E CARACTERIZAÇÃO DAS ÁREAS EMPRESARIAIS



ÁREA TOTAL DA ÁREAS EMPRESARIAIS DO MUNICÍPIO: 285.840 M2

ÁREA PARA INSTALAÇÃO DE EMPRESAS: 230.880 M2

ÁREAS EMPRESARIAIS: 1

[07.02.01] Zona Industrial de Alijó